

# ÁRSREIKNINGUR UMFÍ 2020

# ÁRITUN ÓHÁÐS ENDURSKOÐANDA

## ÁLIT

Við höfum endurskoðað meðfylgjandi ársreikning Ungmennafélags Íslandsf. fyrir árið 2020. Ársreikningurinn hefur að geyma rekstrarreikning, efnahagsreikning, yfirlit um sjóðstreymi, upplýsingar um mikilvægar reikningssskilaaðferðir og aðrar skýringar.

Það er álit okkar að ársreikningurinn gefi glögga mynd af afkomu félagsins á árinu 2020, efnahag þess 31. desember 2020 og breytingu á handbæru fé á árinu 2020, í samræmi við lög um ársreikninga og settar reikningssskilareglur.

## GRUNDVÖLLUR FYRIR ÁLITI

Endurskoðað var í samræmi við alþjóðlega endurskoðunarstaðla. Ábyrgð okkar samkvæmt þeim stöðlum er nánar lýst í kaflanum um ábyrgð endurskoðanda hér fyrir neðan. Við erum óháð Ungmennafélagi Ísland í samræmi við settar siðareglur fyrir endurskoðendur á Íslandi og höfum við uppfyllt ákvæði þeirra. Við teljum að við endurskoðunina höfum við aflað nægilegra og viðeigandi gagna til að byggja álit okkar á.

## AÐRAR UPPLÝSINGAR

Stjórn og framkvæmdastjóri bera ábyrgð á öllum upplýsingum sem félagið birtir eins og ársreikningi og öðrum upplýsingum. Álit okkar nær ekki yfir aðrar upplýsingar en þær sem birtast í ársreikningi og nær ekki því ekki til skýrslu stjórnar ef frá er talin sú staðfesting sem fram kemur hér að neðan.

Í tengslum við endurskoðun okkar ber okkur að yfirfara aðrar upplýsingar og kanna hvort þær séu í verulegu ósamræmi við ársreikninginn eða þeirrar þekkingar sem við höfum aflað við endurskoðunina eða virðast að öðru leyti rangar. Ef við teljum að það séu verulegar rangfærslur til staðar í öðrum upplýsingum ber okkur að skýra frá því. Ekkert hefur komið í ljós við endurskoðun okkar sem við teljum að skýra þurfi sérstaklega frá.

Í samræmi við ákvæði 2. mgr. 104 gr. laga nr. 3/2006 um ársreikninga staðfestum við samkvæmt okkar bestu vitund að í skýrslu stjórnar sem fylgir ársreikningi þessum eru veittar þær upplýsingar sem þar ber að veita í samræmi við lög um ársreikninga og koma ekki fram í skýringum.

## ÁBYRGÐ STJÓRNAR OG FRAMKVÆMDASTJÓRA Á ÁRSREIKNINGNUM

Stjórn og framkvæmdastjóri eru ábyrg fyrir gerð og framsetningu ársreikningsins í samræmi við lög um ársreikninga og settar reikningssskilareglur. Stjórn og framkvæmdastjóri eru einnig ábyrg fyrir því innra eftirliti sem nauðsynlegt er varðandi gerð og framsetningu ársreikningsins, þannig að hann sé án verulegra annmarka, hvort sem er vegna sviksemi eða mistaka.

Við gerð ársreikningsins eru stjórn og framkvæmdastjóri ábyrg fyrir því að meta rekstrarhæfi Ungmennafélags Íslands. Ef við á, skulu stjórn og framkvæmdastjóri setja fram viðeigandi skýringar um rekstrarhæfi og hvers vegna ákveðið var að beita forsendunni um rekstrarhæfi við gerð og framsetningu ársreikningsins, nema stjórn og framkvæmdastjóri hafi ákveðið að leysa félagið upp eða hætta starfsemi, eða hafa enga aðra raunhæfa möguleika en að gera það.

Stjórn skal hafa eftirlit með gerð og framsetningu ársreikningsins.

## ÁBYRGÐ ENDURSKOÐANDA Á ENDURSKOÐUN ÁRSREIKNINGSINS

Markmið okkar er að afla nægjanlegrar vissu um að ársreikningurinn sé án verulegra annmarka, hvort sem er af völdum sviksemi eða mistaka og að gefa út áritun sem felur í sér álit okkar. Nægjanleg vissu er þó ekki trygging þess að endurskoðun framkvæmd í samræmi við alþjóðlega endurskoðunarstaðla muni uppgötva allar verulegar skekkjur séu þær til staðar. Skekkjur geta orðið vegna mistaka eða sviksemi og eru álitnar verulegar ef þær gætu haft áhrif á fjárhagslega ákvarðanatöku notenda ársreikningsins, einar og sér eða samanlagðar.

Endurskoðun okkar í samræmi við alþjóðlega endurskoðunarstaðla byggir á faglegri dómgreind og beitum við faglegri tortryggni í gegnum endurskoðunina. Við framkvæmum einnig eftirfarandi:

- Greinum og metum hættuna á verulegri skekkju í ársreikningnum, hvort sem er vegna mistaka eða sviksemi, hönnum og framkvæmum endurskoðunaraðgerðir til að bregðast við þeim hættum og öflum endurskoðunargagna sem eru nægjanleg og viðeigandi til að byggja álit okkar á. Hættan á að uppgötva ekki verulega skekkju vegna sviksemi er meiri en að uppgötva ekki skekkju vegna mistaka, þar sem sviksemi getur falið í sér samsæri, skjalafals, misvísandi framsetningu ársreiknings, að einhverju sé viljandi sleppt eða að farið sé framhjá innri eftirlitsaðgerðum.
- Öflum skilnings á innra eftirliti, sem snertir endurskoðunina, í þeim tilgangi að hanna viðeigandi endurskoðunaraðgerðir, en ekki í þeim tilgangi að veita álit á virkni innra eftirlits félagsins.
- Metum hvort reikningsskilaaðferðir sem notaðar eru, og tengdar skýringar, séu viðeigandi og hvort reikningshaldslegt mat stjórnenda sé raunhæft.
- Ályktum um notkun stjórnenda á forsendunni um rekstrarhæfi og metum á grundvelli endurskoðunarinnar hvort verulegur vafi leiki á rekstrarhæfi eða hvort aðstæður séu til staðar sem gætu valdið verulegum efasemdum um rekstrarhæfi. Ef við teljum að verulegur vafi leiki á rekstrarhæfi ber okkur að vekja sérstaka athygli á viðeigandi skýringum ársreikningsins í áritun okkar. Ef slíkar skýringar eru ófullnægjandi þurfum við að víkja frá fyrirvaralausri áritun. Niðurstaða okkar byggir á endurskoðunargögnum sem aflað er fram að dagsetningu áritunar okkar. Engu að síður geta atburðir eða aðstæður í framtíðinni valdið óvissu um rekstrarhæfi félagsins.
- Metum í heild sinni hvort ársreikningurinn gefi glögga mynd af undirliggjandi viðskiptum og atburðum, metum framsetningu, uppbyggingu, innihald og þar með talið skýringar með tilliti til glöggrar myndar.

Við upplýsum stjórn meðal annars um áætlað umfang og tímasetningu endurskoðunarinnar og veruleg atriði sem komu upp í endurskoðun okkar, þar á meðal verulega annmarka á innra eftirliti sem komu fram í endurskoðuninni, ef við á.

Við höfum einnig lýst því yfir við stjórn að við höfum uppfyllt skyldur siðareglna um óhæði og höfum miðlað til þeirra upplýsingum um tengsl eða önnur atriði sem gætu mögulega haft áhrif á óhæði okkar og þar sem viðeigandi er, hvaða varnir við höfum til að tryggja óhæði okkar.

Reykjavík, 11. júní 2021

BDO ehf.

Sigrún Guðmundsdóttir,  
löggiltur endurskoðandi

Fríða Hrónn Elmarsdóttir,  
löggiltur endurskoðandi

# SKÝRSLA STJÓRNAR

Ársreikningur Ungmennafélags Íslands fyrir árið 2020 er gerður í samræmi við lög um ársreikninga.

Tekjur félagsins umfram gjöld á árinu 2020 voru 7,3 milljónir króna. Samkvæmt efnahagsreikningi nema eignir félagsins 538,2 milljónum króna og bókfært eigið fé í árslok er 419,0 milljónir. Eiginfjárlutfall félagsins var 78%.

Það er álit stjórnar og framkvæmdastjóra Ungmennafélags Íslands að í ársreikningi þessum komi fram allar upplýsingar sem nauðsynlegar eru til að glöggva sig á stöðu félagsins í árslok, rekstrarárangri ársins og fjárhagslegri þróun á árinu.

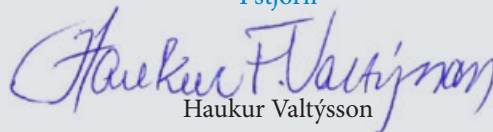
## ÁHRIF COVID-19 FARALDURSINS Á AFKOMU OG STÖÐU FÉLAGSINS


Stjórn félagsins fylgist náið með framgangi Covid-19 heimsfaraldursins og metur reglulega möguleg áhrif sem það kann að hafa á rekstur og efnahag félagsins. Stjórn vekur athygli á skýringu nr. 20 þar sem fjallað er um áhrif faraldursins á rekstur félagsins.

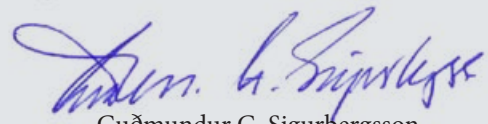
Stjórn og framkvæmdastjóri Ungmennafélags Íslands staðfesta hér með ársreikning félagsins fyrir árið 2020 með undirritun sinni.


Reykjavík, 11. júní 2021


Í stjórn


  
Haukur Valtýsson  
formaður


  
Ragnheiður Högnadóttir

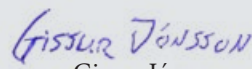
  
Guðmundur G. Sigurbergsson

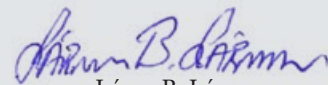
  
Jóhann St. Ingimundarson

  
Gunnar Gunnarsson

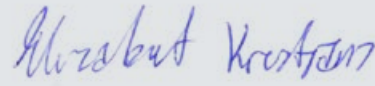
  
Gunnar Þór Gestsson

  
Sigurður Óskar Jónsson

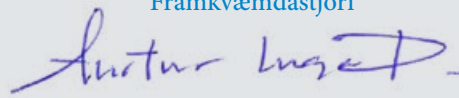
  
Gissur Jónsson

  
Lárus B. Lárusson

  
Hallbera Eiríksdóttir

  
Elísabet Ásdís Kristjánsdóttir

Framkvæmdastjóri

  
Auður Inga Þorsteinsdóttir

# REKSTRARREIKNINGUR ÁRSINS 2020

	Skýr.	2020	2019
<b>REKSTRARTEKJUR</b>			
Ríkisframlag .....	3	129.600.000	129.600.000
Lottó og Getraunir .....	4	302.710.645	233.329.740
Aðrar tekjur .....	5	83.407.250	118.900.431
		<u>515.717.895</u>	<u>481.830.171</u>
<b>REKSTRARGJÖLD</b>			
Laun og launatengd gjöld .....	6	99.191.697	111.063.755
Lottó til sambandsaðila .....		236.771.409	182.434.494
Annar rekstrarkostnaður .....	7	125.790.271	153.399.548
Veittir styrkir .....	8	22.588.788	18.822.000
Afskriftir .....	10	3.498.000	4.722.600
		<u>487.840.165</u>	<u>470.442.397</u>
Rekstrarniðurstaða án fjármuna- og fjármagnsliða		27.877.730	11.387.774
<b>FJÁRMUNATEKJUR OG FJÁRMAGNSGJÖLD</b>			
Fjármagnstekjur .....	9	891.495	2.714.896
Fjármagnsgjöld .....	9	(4.033.114)	(3.845.191)
		<u>(3.141.619)</u>	<u>(1.130.295)</u>
Rekstrarniðurstaða ársins		<u>24.736.111</u>	<u>10.257.479</u>
<b>ÖNNUR HEILDARAFKOMA</b>			
Liðir sem verða færðir yfir rekstrarreikning:			
Hlutdeild í afkomu Íslenskrar getspár sf. ....	11	(17.422.750)	26.694.554
Heildarafkoma ársins		<u>7.313.361</u>	<u>36.952.033</u>

# YFIRLIT UM REKSTUR 2020

	Aðalsjóður	Ungmennabúðir	Útgáfa og kynningarmál	Fræðsla og viðburðir	Mótahald	Fræðslu- og verkefnasjóður	Umhverfis-sjóður	Millideilda- viðskipti	Samtals
<b>REKSTRARTEKJUR</b>									
Ríkisframlag .....	103.800.000	17.796.000			8.004.000				129.600.000
Lóttó og getraunir .....	281.730.901					20.979.744			302.710.645
Aðrar tekjur .....	9.253.843	46.158.277	17.724.754	8.207.876		2.562.500	600.000	(1.100.000)	83.407.250
	394.784.744	63.954.277	17.724.754	8.207.876	8.004.000	23.542.244	600.000	(1.100.000)	515.717.895
<b>REKSTRARGJÖLD</b>									
Laun og launatengd gjöld .....	34.520.660	33.763.694	9.942.266	16.295.768	4.669.309				99.191.697
Lóttó til sambandsaðila .....	236.771.409								236.771.409
Annar rekstrarkostnaður .....	53.527.245	48.984.312	10.512.309	7.284.973	5.481.432				125.790.271
Veittir styrkir .....	600.000			1.800.000		20.238.788	1.050.000	(1.100.000)	22.588.788
Afskriftir .....	3.498.000								3.498.000
	328.917.314	82.748.006	20.454.575	25.380.741	10.150.741	20.238.788	1.050.000	(1.100.000)	487.840.165
<b>Rekstrarniðurstaða án fjármuna- og fjármagnslíða</b>									
	65.867.430	(18.793.729)	(2.729.821)	(17.172.865)	(2.146.741)	3.303.456	(450.000)		27.877.730
<b>Fjármagnstekjur</b>									
	380.332					377.748	133.415		891.495
<b>Fjármagnsgjöld</b>									
	(4.027.409)	(5.705)							(4.033.114)
	(3.647.077)	(5.705)				377.748	133.415		(3.141.619)
<b>Rekstrarniðurstaða ársins</b>	<b>62.220.353</b>	<b>(18.799.434)</b>	<b>(2.729.821)</b>	<b>(17.172.865)</b>	<b>(2.146.741)</b>	<b>3.681.204</b>	<b>(316.585)</b>	<b>0</b>	<b>24.736.111</b>

# EFNAHAGSREIKNINGUR 31. DESEMBER 2020

	Skýr.	31.12.2020	31.12.2019
<b>EIGNIR</b>			
<b>FASTAFJÁRMUNIR</b>			
Varanlegir rekstrarfjármunir:	10		
Fasteignir .....		105.300.000	108.000.000
Bífreiðar .....		8.317.500	5.224.250
		<u>113.617.500</u>	<u>113.224.250</u>
Áhættufjármunir og langtímakröfur:			
Eignarhlutur í Íslenskri getsþá .....	11	284.308.140	301.730.890
		<u>284.308.140</u>	<u>301.730.890</u>
<b>VELTUFJÁRMUNIR</b>			
Óinnheimtar kröfur .....	12	5.748.770	7.383.337
Ógreiddar lottótekjur .....		31.870.128	24.065.534
Aðrar skammtímakröfur .....	14	415.751	2.057.921
Handbært fé .....	14	102.263.237	69.024.279
		<u>140.297.886</u>	<u>102.531.071</u>
	<b>Eignir</b>	<u><u>538.223.526</u></u>	<u><u>517.486.211</u></u>

	Skýr.	31.12.2020	31.12.2019
<b>EIGIÐ FÉ OG SKULDIR</b>			
<b>EIGIÐ FÉ</b>			
Óráðstafað eigið fé .....	15	418.989.230	411.675.869
		<u>418.989.230</u>	<u>411.675.869</u>
<b>LANGTÍMASKULDIR OG SKULDBINDINGAR</b>			
Skuldir við lánastofnanir .....	16	25.733.794	40.195.959
Skuldbinding vegna sérverkefna .....	19	3.000.000	5.000.000
		<u>28.733.794</u>	<u>45.195.959</u>
<b>SKAMMTÍMASKULDIR</b>			
Óskipt lottófé .....		24.722.055	19.584.390
Viðskiptaskuldir .....	17	16.294.020	8.714.957
Næsta árs afborganir langtímaskulda .....	16	3.469.725	4.775.758
Aðrar skammtímaskuldir .....	17	46.014.702	27.539.278
		<u>90.500.502</u>	<u>60.614.383</u>
	Skuldir	<u>119.234.296</u>	<u>105.810.342</u>
	Eigið fé og skuldir	<u><u>538.223.526</u></u>	<u><u>517.486.211</u></u>



# YFIRLIT UM SJÓÐSTREYMI ÁRSINS 2020

	Skýr.	31.12.2020	31.12.2019
<b>REKSTRARHREYFINGAR</b>			
Hreint veltufé frá rekstri:			
Rekstrarniðurstaða ársins .....		24.736.111	10.257.479
Rekstrarliðir sem ekki hafa áhrif á fjárstreymi:			
Afskriftir .....	10	3.498.000	4.722.600
Söluhagnaður fastafjármuna .....		0	0
Breyting á skuldbindingu vegna sérverkefna .....		(2.000.000)	(2.004.000)
Matsbreyting verðbréfaeignar .....	13	0	(223.498)
Verðbætur langtímalána .....	15	713.384	777.054
		<u>26.947.495</u>	<u>13.529.635</u>
Viðskiptakröfur og aðrar skammtímakröfur .....		(4.527.857)	(6.935.079)
Viðskiptaskuldir og aðrar skammtímaskuldir .....		32.192.152	(3.942.820)
Handbært fé frá rekstri		<u>54.611.790</u>	<u>2.651.736</u>
<b>FJÁRFESTINGAHREYFINGAR</b>			
Keyptir varanlegir rekstrarfjármunir .....	10	(5.990.000)	0
Seldir aðrir varanlegir rekstrarfjármunir .....	10	2.098.750	0
Afborganir fjárfestingaverðbréfa .....	13	0	223.498
		<u>(3.891.250)</u>	<u>223.498</u>
<b>FJÁRMÖGNUNARHREYFINGAR</b>			
Afborganir langtímaskulda .....		(17.481.582)	(3.690.422)
Nýtt lán tekið .....		0	47.000.000
Langtímalán uppgert .....		0	(46.282.885)
		<u>(17.481.582)</u>	<u>(2.973.307)</u>
Breyting handbærs fjár		33.238.958	(98.073)
Handbært fé í upphafi árs .....	14	69.024.279	69.122.352
Handbært fé í lok árs .....	14	<u>102.263.237</u>	<u>69.024.279</u>

# SKÝRINGAR

## 1. STARFSEMI

Ungmennafélag Íslands er landssamband ungmennafélaga skammstafað UMFÍ. Markmið hreyfingarinnar er “Ræktun lýðs og lands” og kjörorðið er “Íslandi allt”. UMFÍ var stofnað í ágúst árið 1907. Sambandsaðilar UMFÍ eru 28 talsins sem skiptast í 21 íþróttahérað og 7 félög með beina aðild. Alls eru um 450 félög innan UMFÍ með rúmlega 270 þúsund félagsmenn.

Hlutverk UMFÍ er að samræma starfsemi ungmennafélaga á Íslandi og veita þjónustu við aðildarfélög og félagsmenn. Einnig kemur UMFÍ fram út á við fyrir hönd ungmennafélaganna, til dæmis gagnvart stjórnvöldum og í erlendum samskiptum. UMFÍ stendur ennfremur fyrir verkefnum og mótahaldi í samstarfi við aðildarfélög sín.

## 2. REIKNINGSSKILAAÐFERÐIR

### GRUNDVÖLLUR REIKNINGSSKILANNA

Ársreikningur Ungmennafélags Íslands fyrir árið 2020 er gerður í samræmi við lög um ársreikninga og settar reikningsskilareglur. Ársreikningurinn byggir á kostnaðarverðsreikningsskilum og er í meginatriðum gerður eftir sömu reikningsskilaaðferðum og árið áður. Þar sem við á hefur samanburðarfjárhæðum verið breytt til þess að gæta samræmis við breytta framsetningu ársreiknings þessa árs. Ársreikningurinn er í íslenskum krónum.

Eftirfarandi er samantekt á helstu reikningsskilaaðferðum félagsins.

### MAT OG ÁKVARÐANIR

Við gerð ársreiknings þurfa stjórnendur, í samræmi við lög um ársreikninga, að taka ákvarðanir, meta og draga ályktanir sem hafa áhrif á eignir og skuldir á reikningsskiladegi, upplýsingar í skýringum og tekjur og gjöld. Við mat og ályktanir er byggt á reynslu og ýmsum öðrum þáttum sem taldir eru viðeigandi og mynda grundvöll þeirra ákvarðana sem teknar eru um bókfært verð eigna og skulda sem ekki liggur fyrir með öðrum hætti.

Breytingar á reikningshaldslegu mati eru færðar á því tímabili sem þær eiga sér stað.

### ÁHÆTTUSTJÓRNUN

Engir framvirkir gjaldeyrisskiptasamningar, valréttir eða afleiðusamningar eru við lýði hjá félaginu.

### SKRÁNING TEKNA

Tekjur af þjónustu eru færðar þegar til þeirra hefur verið unnið. Þjónustutekjur eru færðar þegar þjónustan hefur verið innt af hendi. Tekjur eru sýndar í rekstrarreikningi að teknu tilliti til afsláttá.

Vaxtatekjur eru færðar á viðkomandi tímabil í samræmi við viðeigandi höfuðstól og vaxtaþrósentu nema ef verulegur vafi ríkir um innheimtu þeirra.

## VARANLEGIR REKSTRARFJÁRMUNIR

Eignir eru skráðar meðal varanlegra rekstrarfjármuna þegar líklegt er að hagrænn ávinningur tengdur eigninni muni nýtast félaginu og hægt er að meta kostnað vegna eignarinnar með áreiðanlegum hætti. Varanlegir rekstrarfjármunir eru upphaflega skráðir á kostnaðarverði. Kostnaðarverð varanlegra rekstrarfjármuna samanstendur af kaupverði og öllum beinum kostnaði við að koma eigninni í tekjuhæft ástand.

Afskriftir eru reiknaðar sem fastur árlegur hundruðshluti af kostnaðarverði miðað við eignarhaldstíma á árinu að teknu tilliti til væntanlegs hrakvirðis.

Hagnaður eða tap vegna sölu eigna er mismunur söliverðs og bókfærðs verðs eigna á söludegi.

## EIGNARHLUTUR Í ÍSLENSKRI GETSPÁ

Eignarhlutdeild félagsins í samrekstri Íslenskrar getspár sf. hefur verið skilgreind sem fjáreign til sölu til samræmis við markmið stjórnar tengt eigninni. Bókfært verð eignarhlutarins er metið samkvæmt hlutdeildaraðferð og er eignarhlutdeildin færð á kostnaðarverði að teknu tilliti til hlutdeildar í rekstrarafkomu Íslenskrar getspár. Mótteknar arðstekjur (lottótekjur) frá Íslenskri getspá eru tilgreindar meðal rekstrar- tekna en hluteild í afkomu umfram arðgreiðslur eru nú færðar meðal eigin fjár og tilgreindar í annarri heildarafkomu.

## VIÐSKIPTAKRÖFUR

Viðskiptakröfur eru færðar á nafnverði að teknu tilliti til niðurfærslu. Niðurfærslan er ekki endanleg afskrift heldur er myndaður mótreykingur til að mæta hugsanlegu tapi sem kann að myndast í framtíðinni.

## LANGTÍMASKULDIR

Langtímaskuldir eru færðar á nafnverði að frádregnum greiddum afborgunum og eru eftirstöðvar nafnverðs reiknaðar upp miðað við gildandi gengi eða vísitölu í lok tímabilsins eftir því sem við á. Vaxtagjöld vegna langtímalána eru færð til gjalda á því tímabili sem þau tilheyra. Lántökukostnaður vegna nýrra lána er færður til gjalda á lántökuári.

## VIÐSKIPTASKULDIR

Viðskiptaskuldir eru færðar á nafnverði.

### 3. RÍKISFRAMLAG

	2020	2019
Ríkisframlag - UMFÍ .....	103.800.000	103.800.000
Ríkisframlag - ULM .....	8.004.000	8.004.000
Ríkisframlag - Ungmennabúðir .....	17.796.000	17.796.000
	<u>129.600.000</u>	<u>129.600.000</u>

### 4. LOTTÓ OG GETRAUNIR

	2020	2019
Lottótekjur - UMFÍ .....	278.730.901	214.764.659
Lottótekjur - Fræðslu- og verkefnasjóður .....	20.979.744	16.165.081
Íslenskar getraunir .....	3.000.000	2.400.000
	<u>302.710.645</u>	<u>233.329.740</u>

## 5. AÐRAR TEKJUR

	2020	2019
Framlög til verkefna og viðburða .....	8.480.276	24.835.682
Sölutekjur útgáfu .....	16.574.754	9.680.573
Leigutekjur .....	9.253.843	8.193.230
Þátttökugjöld móta og ungmennabúða .....	41.535.877	65.125.018
Ýmsar tekjur .....	7.562.500	11.065.928
	<u>83.407.250</u>	<u>118.900.431</u>

## 6. LAUN OG LAUNATENGD GJÖLD

	2020	2019
Laun .....	77.307.185	85.530.581
Áunnið orlof, breyting .....	(109.016)	2.734.186
Tryggingagjald .....	5.877.190	6.817.751
Lífeyrissjóðsframlag .....	9.987.738	10.890.400
Sjóðagjöld - mótframlag .....	1.492.546	1.410.499
Annar starfsmannakostnaður .....	4.636.054	3.680.338
	<u>99.191.697</u>	<u>111.063.755</u>
Stöðugildi að meðaltali .....	11,0	12,5

## 7. ANNAR REKSTRARKOSTNAÐUR

	2020	2019
Húsnæðiskostnaður .....	41.491.181	37.382.082
Rekstur áhaldna og tækja .....	7.659.772	3.579.776
Fæðiskostnaður ungmennabúða .....	8.792.819	8.589.087
Ferðakostnaður og rekstur bifreiða .....	12.379.601	14.577.139
Skrifstofu- og stjórnunarkostnaður .....	3.884.269	4.921.140
Þing- og samráðsfundir .....	1.604.437	5.254.328
Fundir sambandsaðila .....	518.836	3.216.218
Endurskoðun og bókhaldsþjónusta .....	7.003.106	4.086.417
Önnur aðkeypt þjónusta .....	5.200.067	3.463.964
Rekstur tölvukerfa .....	8.650.349	10.224.757
Fræðsluverkefni .....	6.801.646	15.104.228
Útgáfa og kynningarkostnaður .....	24.485.038	16.028.622
Mótahald .....	0	29.761.593
Niðurfærsla krafna - breyting á milli ára .....	(2.680.850)	(2.789.803)
	<u>125.790.271</u>	<u>153.399.548</u>

## 8. VEITTIR STYRKIR

	2020	2019
Veittir styrkir - Fræðslu- og verkefnasjóður .....	20.238.788	15.632.000
Veittir styrkir - Umhverfissjóður .....	1.050.000	1.050.000
Veittir styrkir - Lýðháskólar .....	1.800.000	2.140.000
Veittir styrkir - Aðalsjóður .....	600.000	600.000
Millideilda færslur .....	(1.100.000)	(600.000)
	<u>22.588.788</u>	<u>18.822.000</u>

## 9. FJÁRMUNATEKJUR OG FJÁRMAGNSGJÖLD

	2020	2019
Fjármunatekjur greinast þannig:		
Vaxtatekjur .....	891.495	2.471.277
Endurheimtur verðbréfasafns .....	0	223.498
Gengishagnaður .....	0	20.121
	<u>891.495</u>	<u>2.714.896</u>
Fjármagnsgjöld greinast þannig:		
Greiddir vextir og verðbætur .....	3.319.730	3.068.137
Áfallnar verðbætur .....	713.384	777.054
	<u>4.033.114</u>	<u>3.845.191</u>

## 10. VARANLEGIR REKSTRARFJÁRMUNIR OG AFSKRIFTIR

	Fasteignir og lóðir	Bifreiðar	Samtals
<b>Kostnaðarverð</b>			
Staða í ársbyrjun .....	135.000.000	10.113.000	145.113.000
Selt og aflagt á árinu .....	0	(6.123.000)	(6.123.000)
Keypt á árinu .....	0	5.990.000	5.990.000
Staða í árslok	<u>135.000.000</u>	<u>9.980.000</u>	<u>144.980.000</u>
<b>Afskriftir</b>			
Staða í ársbyrjun .....	27.000.000	4.888.750	31.888.750
Selt og aflagt á árinu .....	0	(4.024.250)	(4.024.250)
Afskrift ársins .....	2.700.000	798.000	3.498.000
Staða í árslok	<u>29.700.000</u>	<u>1.662.500</u>	<u>31.362.500</u>
<b>Bókfært verð</b>			
Bókfært verð í ársbyrjun	<u>108.000.000</u>	<u>5.224.250</u>	<u>113.224.250</u>
Bókfært verð í árslok	<u>105.300.000</u>	<u>8.317.500</u>	<u>113.617.500</u>
Afskriftarhlutföll	2%	20%	

Vátryggingaverðmæti lausafjármuna, annarra en bifreiða, nam í árslok 28,8 milljónum króna.

Félagið hefur veðsett fasteignir og lóðir til tryggingar á skuldum við lánastofnanir. Í árslok nemur bókfært verð veðsettra eigna 105,3 milljón króna og eftirstöðvar áhvílandi lána nema 29,2 milljónum króna.

Fasteignamat og vátryggingamat eigna félagsins í árslok greinist þannig:

	Fasteigna- mat	Vátrygginga- mat
Fasteignir og lóðir - Reykjavík .....	132.650.000	248.900.000
Fasteignir og lóðir - Þrastaskógi .....	2.948.000	2.359.000
Aðrar lausafjártryggingar .....		28.856.000

## 11. EIGNARHLUTUR Í ÍSLENSKRI GETSPÁ

Félagið hefur eftirfarandi hagsmuni í sameiginlegu verkefni:

Félagið á 13,33% hlutdeild í Íslenskri getspá sf. sem er sameignarfélag en meðeigendur félagsins eru Íþrótt- og Ólympíusamband Íslands sem á 46,67% hlut og Öryrkjabandalag Íslands sem á 40% hlut.

	Hlutdeild	Stofnfé
Íslensk getspá sf. ....	13,33%	440.864
	<b>31.12.2020</b>	<b>31.12.2019</b>
Staða í ársbyrjun .....	301.730.890	275.036.336
Hlutdeild í afkomu .....	282.287.895	257.624.294
Lottótekjur .....	(259.710.645)	(230.929.740)
Viðbótarúthlutun Íslenskrar getspár sf. ....	(40.000.000)	0
Staða í árslok	284.308.140	301.730.890
Hækkun (lækkun) á milli ára .....	(17.422.750)	26.694.554

## 12. ÓINNHEIMTAR KRÖFUR

Niðurfærsla hefur verið reiknuð vegna krafna sem kunna að tapast. Niðurfærslan er byggð á mati stjórnenda og reynslu fyrri ára.

	31.12.2020	31.12.2019
Viðskiptakröfur .....	6.297.070	10.612.487
Niðurfærsla krafna .....	(548.300)	(3.229.150)
	<u>5.748.770</u>	<u>7.383.337</u>
Niðurfærslureikningur viðskiptakrafna greinist þannig á árinu:		
Niðurfærslureikningur krafna í upphafi árs .....	3.229.150	6.298.327
Endanlega afskrifaðar viðskiptakröfur .....	0	(279.374)
Framlag á niðurfærslureikning viðskiptakrafna .....	(2.680.850)	(2.789.803)
	<u>548.300</u>	<u>3.229.150</u>

## 13. VERÐBRÉFAEIGN

Félagið á verðbréf og eignarhluti í félögum sem stofnuð voru til að verja hagsmuni þess vegna verðbréfavíðskipta. Verðbréf þessi eru að fullu afskrifuð en komið hefur í ljós að nokkrar endurheimtur hafa átt sér stað á þeim. Endurheimturnar eru því tekjufærðar þegar þær berast til félagsins.

	31.12.2020	31.12.2019
Staða í ársbyrjun .....	0	0
Endurheimt vegna niðurfærðra verðbréfa á árinu .....	0	(223.498)
Matsbreyting verðbréfaeignar .....	0	223.498
Staða í árslok	<u>0</u>	<u>0</u>

## 14. AÐRAR SKAMMTÍMAKRÖFUR OG PENINGALEGAR EIGNIR

	31.12.2020	31.12.2019
<b>Aðrar skammtíma kröfur</b>		
Fyrirframgreiddur kostnaður .....	0	793.490
Fyrirfram greidd laun .....	0	1.264.431
Aðrar kröfur - inneign á virðisaukaskatti .....	415.751	0
	<u>415.751</u>	<u>2.057.921</u>
<b>Handbært fé</b>		
Bankainnistæður - Aðalsjóður .....	32.534.014	15.906.142
Bankainnistæður - Fræðslu- og verkefnasjóður .....	54.646.297	38.718.626
Bankainnistæður - Umhverfissjóður .....	15.082.926	14.399.511
	<u>102.263.237</u>	<u>69.024.279</u>

## 15. EIGIÐ FÉ

	Eignarhluti í Ísl. getspá	Annað eigið fé	Samtals
<b>Yfirlit yfir eigið fé 2019</b>			
Eigið fé í upphafi árs .....	275.036.336	99.687.499	374.723.835
Rekstrarniðurstaða .....	0	10.257.479	10.257.479
Hlutdeild í afkomu Íslenskrar getspár sf. ....	26.694.554	0	26.694.554
Eigið fé í lok árs	<u>301.730.890</u>	<u>109.944.978</u>	<u>411.675.868</u>
<b>Yfirlit yfir eigið fé 2020</b>			
Eigið fé í upphafi árs .....	301.730.890	109.944.978	411.675.868
Rekstrarniðurstaða .....	0	24.736.111	24.736.111
Hlutdeild í afkomu Íslenskrar getspár sf. ....	(17.422.750)	0	(17.422.750)
Eigið fé í lok árs	<u>284.308.140</u>	<u>134.681.089</u>	<u>418.989.230</u>

## 16. LANGTÍMASKULDIR

	31.12.2020	31.12.2019
<b>Skuldir við lánastofnanir</b>		
Skuldir í ISK - verðtryggðar .....	29.203.519	44.971.717
Næsta árs afborganir langtímaskulda .....	(3.469.725)	(4.775.758)
Langtímaskuldir í árslok	<u>25.733.794</u>	<u>40.195.959</u>
		<b>Skuldir við lánastofnanir</b>
Afborganir af langtímaskuldum greinast þannig:		
Næsta árs afborganir .....		3.469.725
Afborganir 2022 .....		3.469.725
Afborganir 2023 .....		3.469.725
Afborganir 2024 .....		3.469.725
Afborganir 2025 .....		3.469.725
Afborganir síðar .....		11.854.894
		<u>29.203.519</u>

## 17. AÐRAR PENINGALEGAR SKULDIR

	31.12.2020	31.12.2019
<b>Viðskiptaskuldir</b>		
Viðskiptaskuldir .....	16.294.020	8.714.957
	<u>16.294.020</u>	<u>8.714.957</u>
<b>Aðrar skammtímaskuldir</b>		
Virðisaukaskattur .....	0	192.861
Ógreidd laun og launatengd gjöld .....	10.204.737	12.527.973
Ógreiddir áfallnir vextir .....	0	121.798
Ógreiddir styrkir .....	22.333.150	12.130.500
Fyrirfram innheimtar tekjur .....	10.629.710	2.108.496
Aðrar skuldir .....	2.847.105	457.650
	<u>46.014.702</u>	<u>27.539.278</u>

## 18. UPPLÝSINGAR UM LEIGUSAMNINGA

Félagið leigir Íþróttamiðstöðina að Laugarvatni að Hverafold 6-8, 840 Laugarvatni. Húsaleigusamningurinn gildir í 10 ár frá 1.6.2019 með möguleika á endurnýjun í lok leigutímans. Leigufjárhæðin er verðtryggð mv. vísitölu neysluverðs og breytist árlega miðað við vísitölu í janúar ár hvert.

	31.12.2020	31.12.2019
Áhrif ofangreindra leigugreiðslna í rekstrarreikningi er:		
Annar rekstrarkostnaður .....	19.389.240	10.308.512

	Leigugreiðslur
Áætlaðar ónúvirtar leigugreiðslur félagsins greinast þannig á næstu árum:	
Næsta árs afborganir .....	20.234.616
Leigugreiðslur 2022 .....	20.234.616
Leigugreiðslur 2023 .....	20.234.616
Leigugreiðslur 2024 .....	20.234.616
Leigugreiðslur 2025 .....	20.234.616
Leigugreiðslur síðar .....	69.134.938
	<u>170.308.018</u>

## 19. SKULDBINDING VEGNA SÉRVERKEFNA

Undanfarin ár hefur UMFÍ staðið fyrir kynnisferðum á tveggja ára fresti fyrir sambandsaðila. Til að gera smærri sambandsaðilum færi á að komast í ferðirnar hefur UMFÍ tekið þátt í kostnaði við ferðirnar. Fyrirhugað er að stjórn og hluti sambandsaðila fari í kynnisferð til Noregs haustið 2021 til að kynna sér uppbyggingu íþróttahéraða þar. Framkvæmdastjórn samþykkti því á fundi þann 8. júní 2020 að gjaldfæra á árinu 2019, 3 milljónir króna vegna ferðar til Noregs og vegna undirbúnings ferðar sem áætluð er að verði árið 2021.



## 20. ÁHRIF COVID-19 FARALDURSINS Á AFKOMU OG STÖÐU FÉLAGSINS

Covid-19 heimsfaraldurinn hefur sett mark sitt á rekstur og starfsemi UMFÍ, sambandsaðila og aðildarfélög þess á árinu 2020 eins og samfélagið allt. Stjórn UMFÍ fylgist sérstaklega með áhrifum á afkomu og stöðu UMFÍ. Faraldurinn hafði mikil áhrif á starfsemina og féll sem dæmi allt mótahald samtakanna niður á árinu. Þá var rekstur ungmennabúða stöðvaður vegna samkomutakmarkana og ýmsum verkefnum og ferðum frestað til ársins 2021. Af þessum sökum eru tölur ákveðinna liða ekki samanburðarhæfar á milli ára.

Aðgerðir stjórnenda hafa einkum verið fólgnar í því að tryggja öryggi starfsmanna UMFÍ og stuðningi við sambandsaðila og aðildarfélög. UMFÍ nýtti hlutabótaleið stjórnvalda í rekstri ungmennabúðanna á Laugarvatni í mars og maí en gafst ekki kostur á því að nýta það úrræði á haustmánuðum þar sem forsendum var breytt fyrir því hverjir gætu sótt um. Það er mat stjórnar að ekki leiki neinn vafi á rekstrarhæfi samtakanna við samþykkt ársreikningsins þar sem lausafjárstaða er góð og áætlanir hafa verið aðlagðar breyttum aðstæðum eins og hægt er hverju sinni.

## 21. AÐRAR UPPLÝSINGAR

Ungmennafélag Íslands er skráður eigandi að 45 hektara landspildu í Þrastaskógi við Sog. Félagið fékk landið að gjöf á árinu 1911, með þeirri kvöð að ekki er heimilt að selja eða veðsetja umrædda landspildu. Í ljósi takmarkaðs ráðstöfunar- og nýtingaréttar er þessi eign ekki skráð í efnahagsreikning með öðrum eignum félagsins.

## 22. FRÆÐSLU- OG VERKEFNASJÓÐUR

### REKSTRARREIKNINGUR

	2020	2019
<b>Tekjur</b>		
Lottótekjur .....	20.979.744	16.165.081
Ósóttir bakfærðir styrkir .....	2.562.500	5.530.500
	<u>23.542.244</u>	<u>21.695.581</u>
<b>Gjöld</b>		
Veittir styrkir .....	20.238.788	16.832.000
	<u>20.238.788</u>	<u>16.832.000</u>
	<u>3.303.456</u>	<u>4.863.581</u>
<b>Rekstrarniðurstaða án fjármagnsliða</b>		
Fjármagnstekjur og (gjöld)		
Vaxtatekjur .....	377.748	982.585
	<u>377.748</u>	<u>982.585</u>
	<u>3.681.204</u>	<u>5.846.166</u>
<b>Rekstrarniðurstaða</b>		

### EFNAHAGSREIKNINGUR

	31.12.2020	31.12.2019
<b>Eignir</b>		
Krafa á eigin sjóði .....	2.230.909	5.141.699
Handbært fé .....	54.646.297	38.718.626
	<u>56.877.206</u>	<u>43.860.325</u>

### EIGIÐ FÉ OG SKULDIR

	31.12.2020	31.12.2019
<b>Eigið fé</b>		
Eigið fé 01.01 .....	31.537.852	25.458.659
Afkoma ársins .....	3.681.204	5.846.166
	<u>35.219.056</u>	<u>31.304.825</u>
<b>Skuldir</b>		
Ógreiddir styrkir .....	21.658.150	12.555.500
	<u>21.658.150</u>	<u>12.555.500</u>
	<u>56.877.206</u>	<u>43.860.325</u>

## 23. UMHVERFISSJÓÐUR

### REKSTRARREIKNINGUR

	2020	2019
<b>Tekjur</b>		
Önnur framlög .....	600.000	600.000
Ósóttir bakfærðir styrkir .....	0	1.050.000
	<u>600.000</u>	<u>1.650.000</u>
<b>Gjöld</b>		
Veittir styrkir .....	1.050.000	1.050.000
	<u>1.050.000</u>	<u>1.050.000</u>
	Rekstrarniðurstaða án fjármagnsliða	600.000
	<u>(450.000)</u>	
<b>Fjármagnstekjur og (gjöld)</b>		
Vaxtatekjur .....	133.415	351.075
	<u>133.415</u>	<u>351.075</u>
	Rekstrarniðurstaða	951.075
	<u>(316.585)</u>	<u>951.075</u>

### EFNAHAGSREIKNINGUR

	31.12.2020	31.12.2019
<b>Eignir</b>		
Krafa á eigin sjóði .....	0	600.000
Handbært fé .....	15.082.926	14.399.511
	<u>15.082.926</u>	<u>14.999.511</u>

### EIGIÐ FÉ OG SKULDIR

	31.12.2020	31.12.2019
<b>Eigið fé</b>		
Eigið fé 01.01 .....	14.224.511	13.273.436
Afkoma ársins .....	(316.585)	951.075
	<u>13.907.926</u>	<u>14.224.511</u>
<b>Skuldir</b>		
Ógreiddir styrkir .....	1.175.000	775.000
	<u>1.175.000</u>	<u>775.000</u>
	<u>15.082.926</u>	<u>14.999.511</u>